

Конвертор базы данных

Программное обеспечение UPDK_DB_Convert разработано для преобразования базы данных УПДК-МК 2003 года выпуска в базу данных УПДК-МК версии 5.

Импортируются данные в следующем объеме:

Персональные и служебные сведения об испытуемых;

Результаты прохождения тестов:

- переключение внимания и помехоустойчивость;
- сложная двигательная реакция;
- готовность к экстренному действию;
- стрессоустойчивость;
- объём внимания;
- тест Лири.

Группы профессиональной пригодности испытуемых;

Периоды и даты проведения очередных аттестаций.

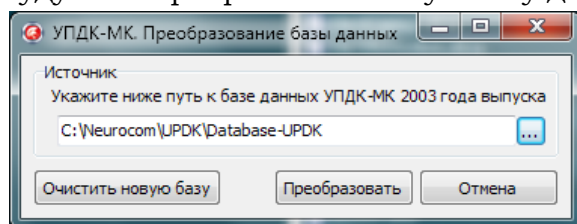
Действия перед преобразованием

- 2.1 Загрузить программное обеспечение преобразования базы данных с корпоративного веб-сервера ЗАО «НЕЙРОКОМ». Для этого в адресной строке обозревателя интернета набрать: http://softupdate.neurocom.ru/pub/UPDK_Convertor.exe и сохранить файл на внешнем носителе.
- 2.2 Переписать базу данных УПДК-МК 2003 года выпуска на внешний носитель. Как правило, база данных располагается в папке C:\Neurocom\UPDK\Database-UPDK.
- 2.3 Перед преобразованием база данных УПДК-МК версии 5.3 (новая база) не должна содержать сведения об испытуемых и результаты их тестирования. В противном случае они будут продублированы. Для полной очистки базы данных необходимо нажать кнопку «Очистить базу данных» в программе преобразования.
- 2.4 Рекомендуется создать учетную запись психолога. Она понадобится для получения данных о тестировании. Для этого следует запустить программное обеспечение УПДК-МК новой версии. Нажать на кнопку «Сервис». Выбрать пункт меню «Персонал». В появившемся окне нажать кнопку «Добавить». Ввести сведения о психологе.
- 2.5 Для проведения преобразования системная учетная запись должна иметь полномочия администратора.

Конвертация базы данных

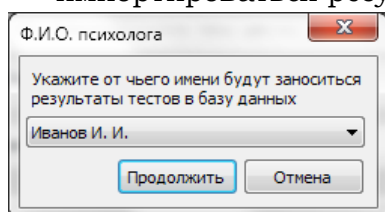
- 2.6 Запустить программное обеспечения на исполнение (запустить файл UPDK_Convertor.exe) на компьютере с установленной базой данных УПДК-МК версии 5.3. Обычно это компьютер психолога. Для запуска необходимо нажать правой кнопкой мыши на файл UPDK_Convertor.exe и выбрать в меню пункт «Запуск от имени администратора».

2.7 Указать путь к базе данных УПДК-МК 2003 года. Данные из указанной базы будут импортированы в новую базу данных.



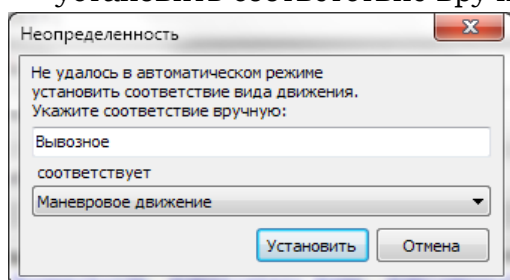
2.8 Нажать кнопку «Преобразовать».

2.9 Так как новый формат данных подразумевает, что любое тестирование может быть проведено только каким-либо конкретным психологом, необходимо указать имя психолога, от имени которого будут импортироваться результаты тестирования.



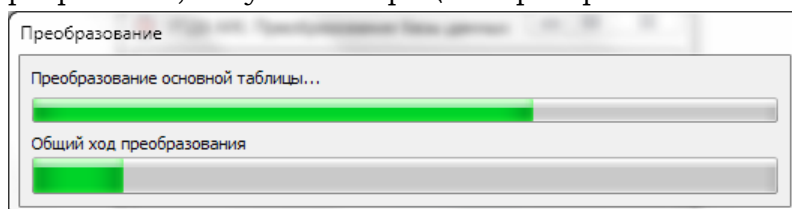
2.10 После нажатия кнопки «Продолжить» начнется процесс преобразования данных.

2.11 Если в ходе преобразования программа не сможет автоматически сопоставить элемент справочника (Должности, Виды движения и т.д.) старой базы данных с элементом новой базы данных, будет предложено установить соответствие вручную.



Выберите из выпадающего списка новой базы элемент (Маневровое движение), который соответствует нераспознанному элементу старой базы (Вывозное) и нажмите кнопку «Установить»

2.12 После того, как все неопределенности в справочных таблицах будут разрешены, запустится процесс преобразования базы данных.



2.13 По завершении преобразования на экране отобразится соответствующее окно.